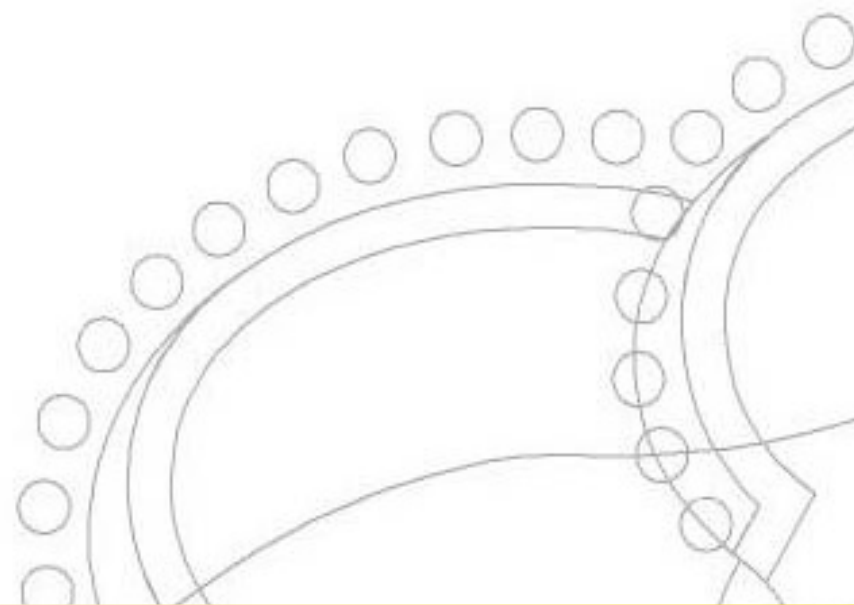


# LOS TERCEROS COMICIOS LOCALES

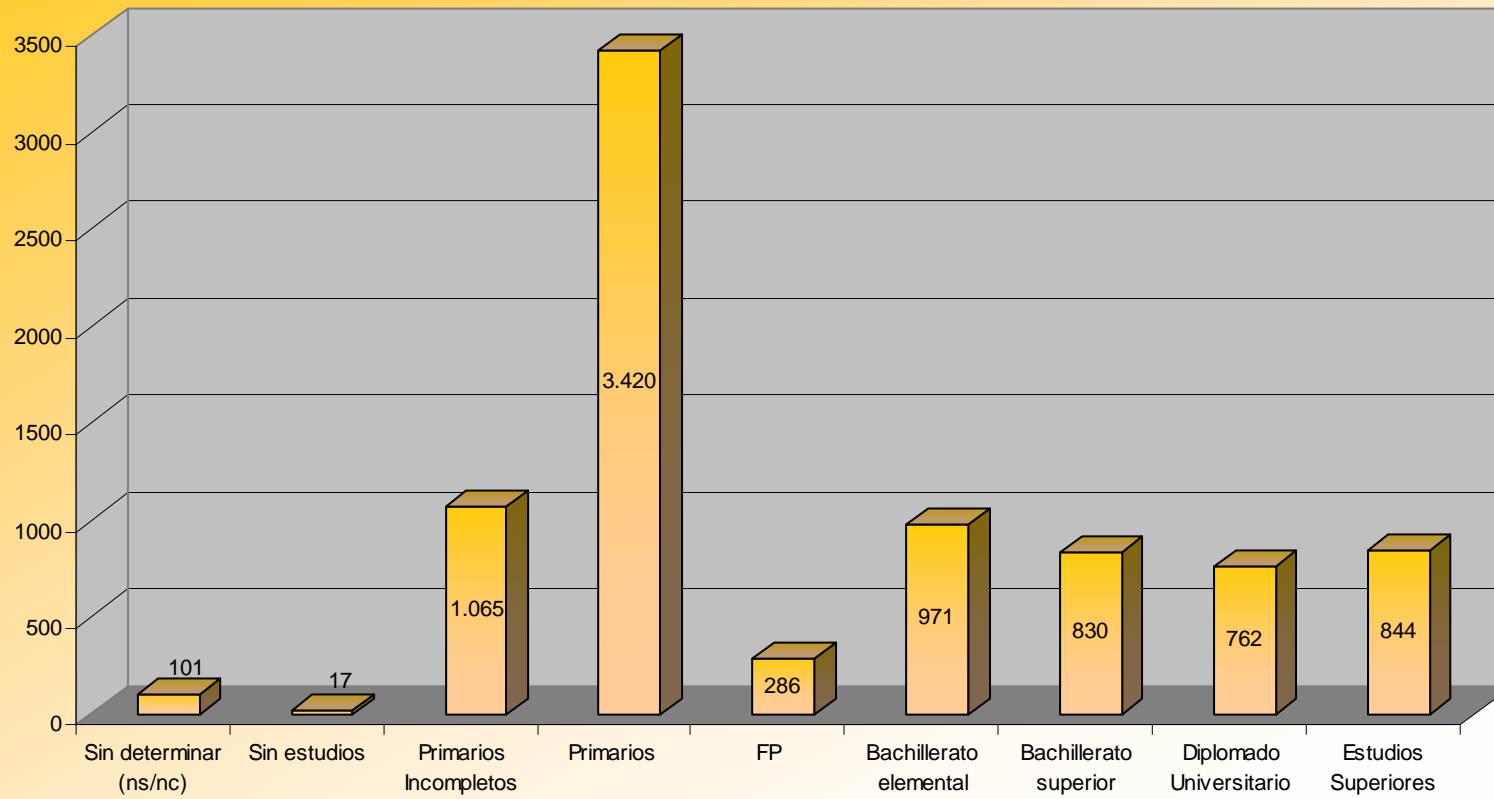
## Parte IV



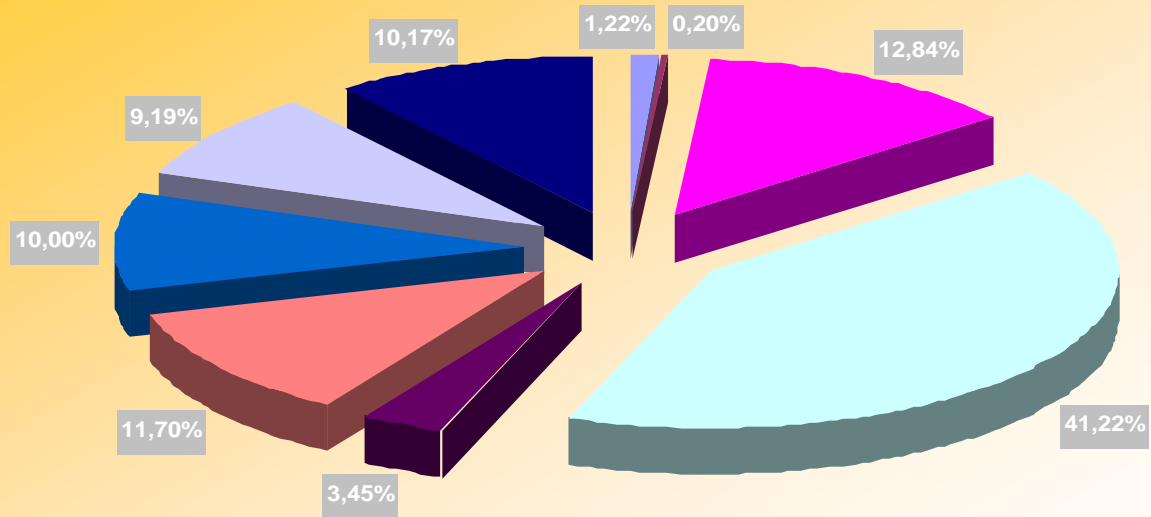
SECRETARIA DE ESTADO DE  
COOPERACIÓN TERRITORIAL

Dirección General de Cooperación Local

## DISTRIBUCIÓN POR NIVEL DE ESTUDIOS



## DISTRIBUCIÓN POR NIVEL DE ESTUDIOS



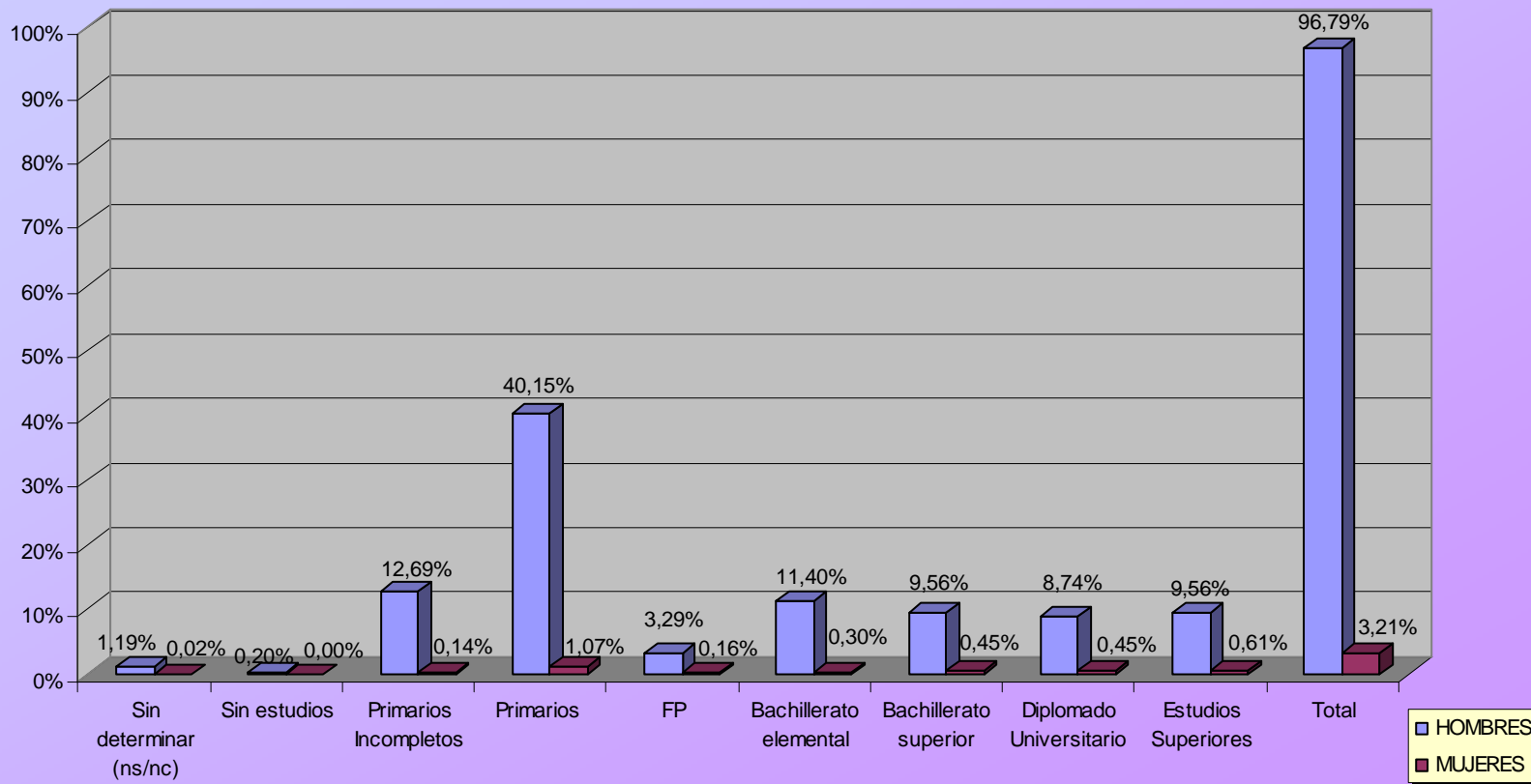
■ Sin determinar (ns/nc) ■ Sin estudios ■ Primarios Incompletos ■ Primarios ■ FP  
■ Bachillerato elemental ■ Bachillerato superior ■ Diplomado Universitario ■ Estudios Superiores

Respecto al nivel de estudios de los alcaldes y de las alcaldesas de la tercera legislatura municipal, podemos destacar que la mayoría de ellos/as contaban con estudios primarios, concretamente 3.420, lo que representa el 41,22% del total.

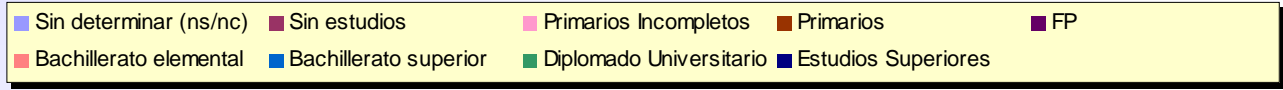
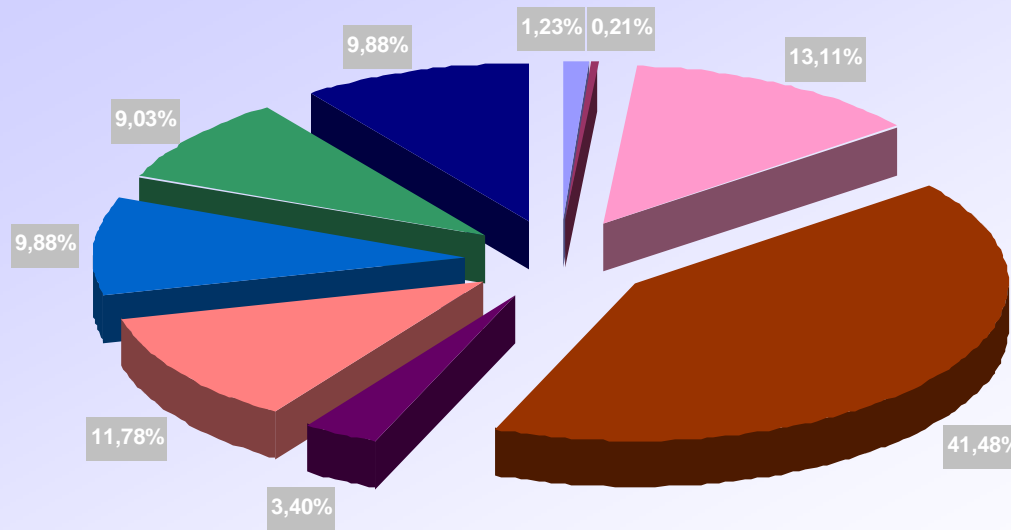
Tras este primer grupo, los/as máximos representantes locales muestran unos porcentajes muy similares en cuanto a estudios primarios incompletos (12,84%), bachillerato elemental (11,70%), estudios superiores (10,17%), bachillerato superior (10%) y diplomados universitarios (9,19%). Si sumamos los dos grupos de estudios universitarios, éstos ocuparían la segunda posición con casi el 20% de la representación y 1.606 titulados/as.

Sólo el 3,45% o, lo que es lo mismo, 386 alcaldes/as contaban con una formación profesional. Por último, mencionar que 17 mandatarios/as municipales no tenían ningún tipo de estudio.

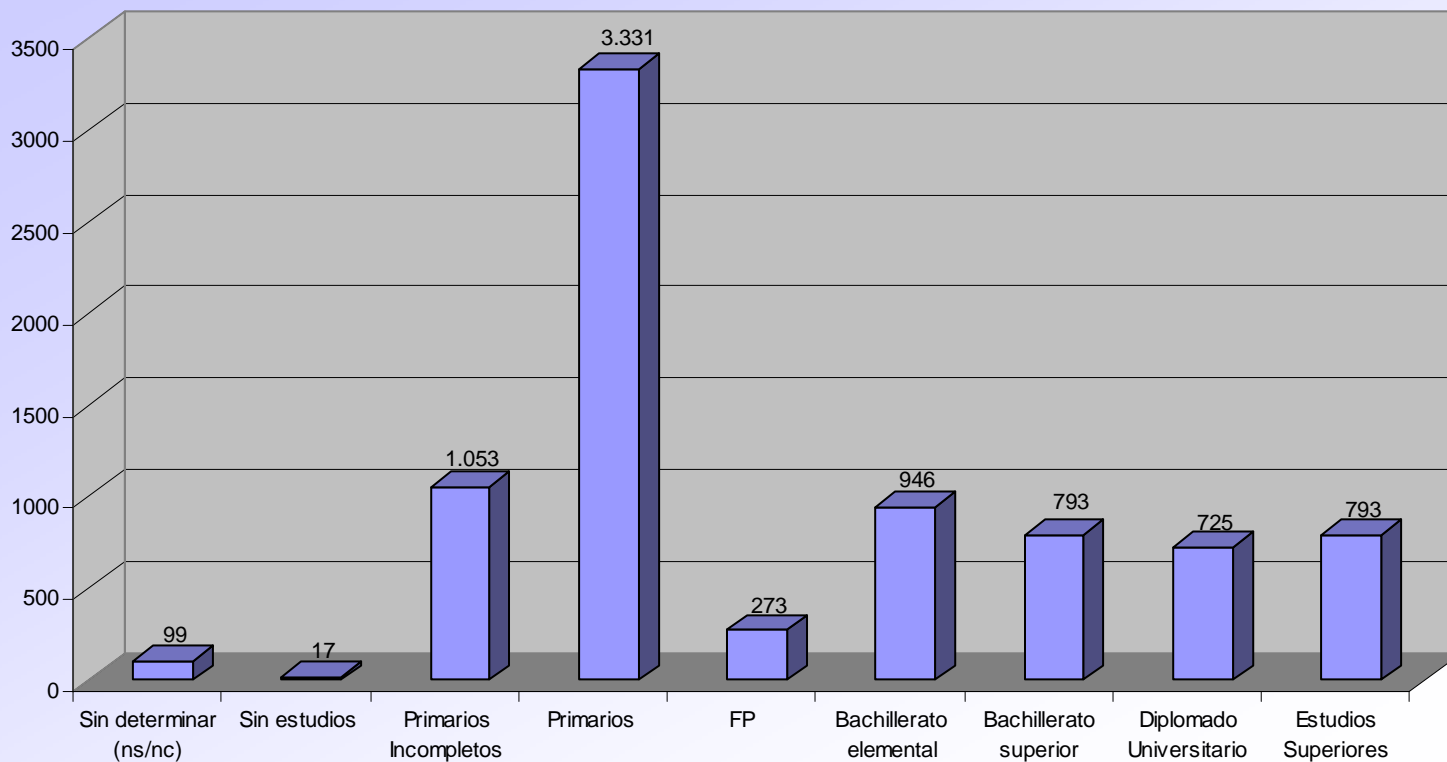
## PORCENTAJE POR NIVEL DE ESTUDIOS Y SEXO



## PORCENTAJE DE ALCALDES POR NIVEL DE ESTUDIOS



## ALCALDES POR NIVEL DE ESTUDIOS



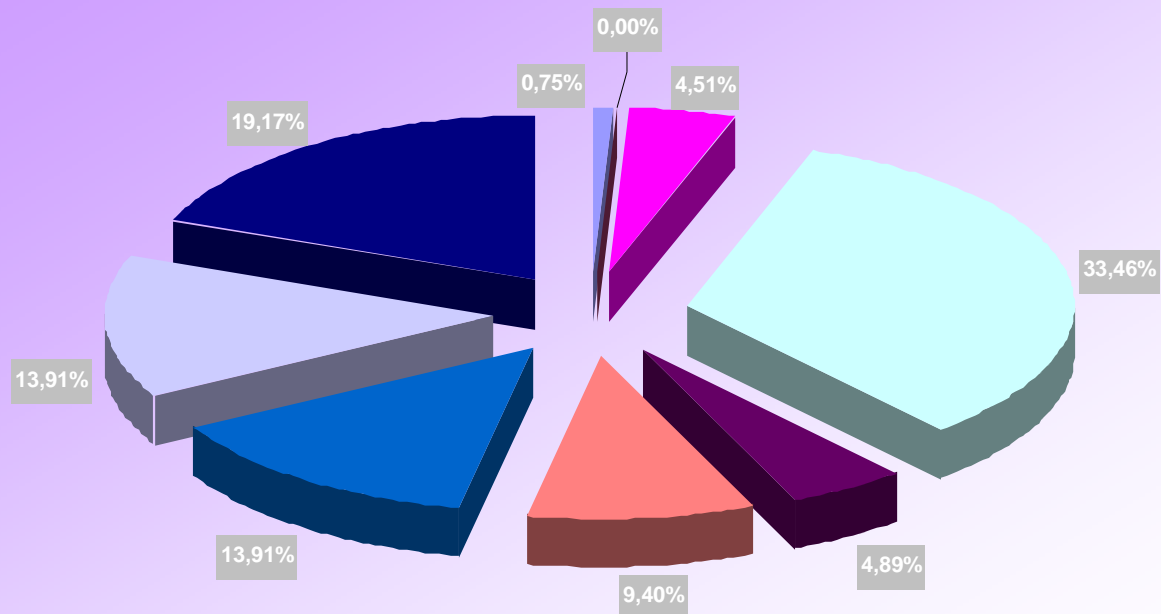
Los alcaldes, por suponer el 96, 79% del total de las alcaldías, reproducen prácticamente la misma distribución que al tomar en consideración ambos sexos.

Así, vemos como la gran mayoría de alcaldes, casi el 41,5 %, cuentan con estudios primarios, seguidos con gran diferencia por los alcaldes que no lograron acabar sus estudios primarios (13,11%), por quienes obtuvieron el bachillerato elemental (11,78%), el superior (9,88%) y por quienes consiguieron una carrera universitaria (el 9,88% lo representan los titulados superiores y el 9,03% los titulados medios).

La menor representación es para los titulados en formación profesional con el 1,23% .Finalmente encontramos los alcaldes sin estudios, con el 0,21%.

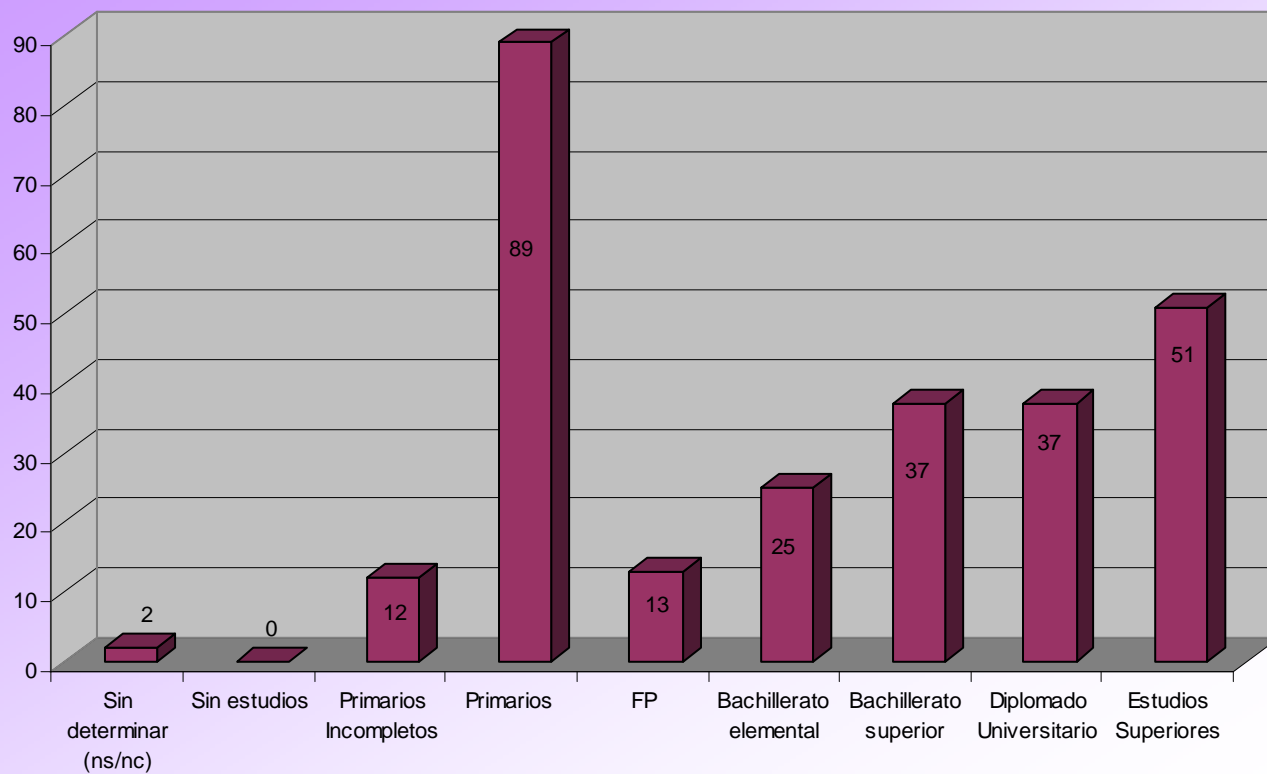


## ALCALDESAS POR NIVEL DE ESTUDIOS



■ Sin determinar (ns/nc) ■ Sin estudios ■ Primarios Incompletos ■ Primarios ■ FP  
■ Bachillerato elemental ■ Bachillerato superior ■ Diplomado Universitario ■ Estudios Superiores

## ALCALDESAS POR NIVEL DE ESTUDIOS



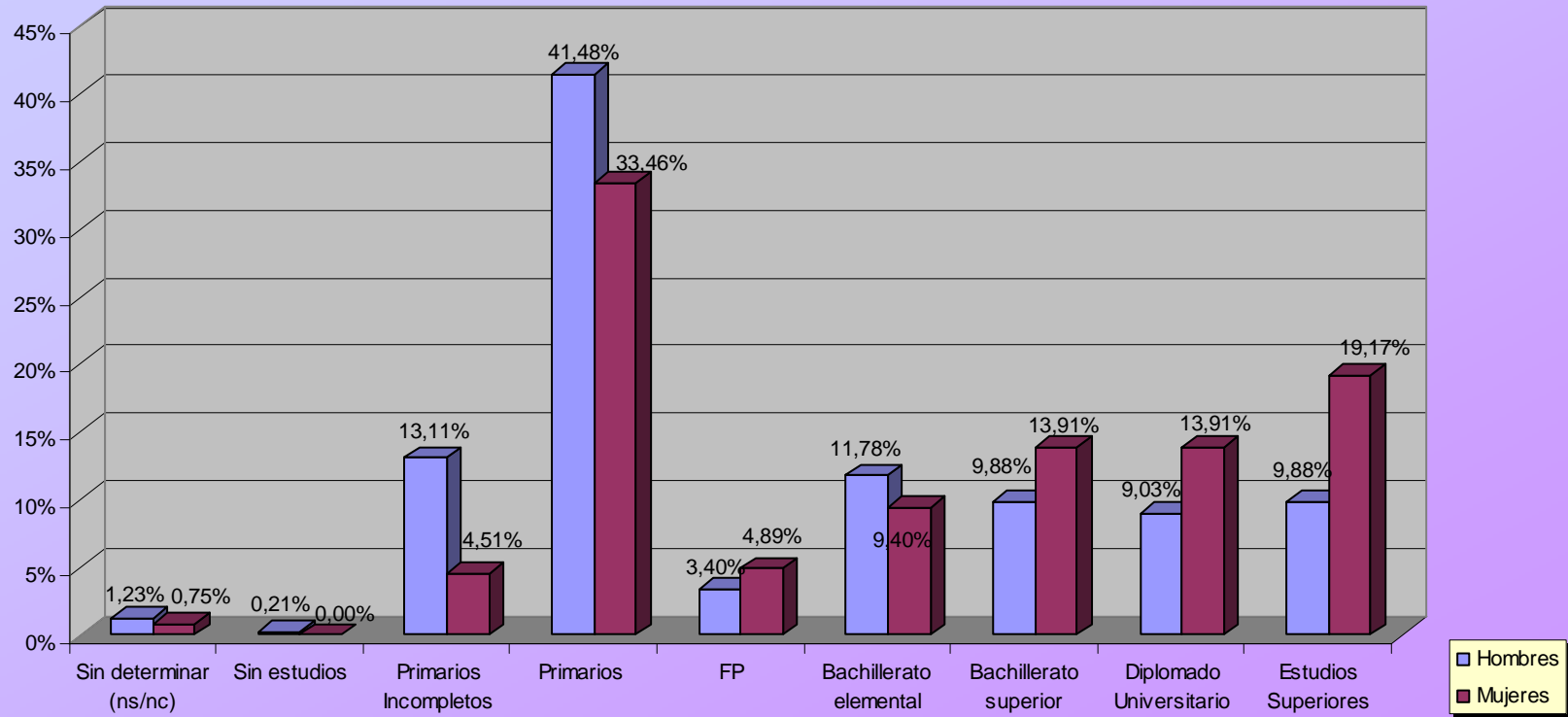
En el caso de las alcaldesas, aunque la mayoría, al igual que los alcaldes, contaban con una formación de estudios primarios, este porcentaje, en este caso, no es tan elevado, quedándose en un 33,46%.

Por otro lado, cabe destacar que el segundo grupo más numeroso es el de las tituladas superiores, con casi un 20%. Si sumamos la totalidad de alcaldesas con estudios universitarios, éstas alcanzan algo más del 33%, lo que las sitúa casi en el mismo número que las alcaldesas con estudios primarios, siendo estas 89 y la suma de aquellas (diplomadas + licenciadas) 88.

A continuación están las alcaldesas que alcanzaron el bachillerato superior, con casi el 14% y algo menos numeroso es el grupo de las que obtuvieron el bachillerato elemental, con un porcentaje próximo al 9,5%.

Las que cuentan con una formación profesional, casi el 5%, están por encima de las que no acabaron sus estudios primarios. Por último, cabe destacar que entre las alcaldesas no hay ninguna que no tenga algún tipo de estudios.

## DISTRIBUCIÓN POR NIVEL DE ESTUDIOS Y SEXO.



Si vemos el 100% de los hombres en comparación con el 100% de las mujeres que ocuparon una alcaldía durante esta legislatura, vemos como ellas tienen un nivel de estudios superior al de ellos.

En los niveles educativos más bajos, son los alcaldes los que muestran porcentajes por encima de los que presentan las alcaldesas, y, por el contrario, en los niveles formativos más altos, las mujeres son proporcionalmente más representativas que los hombres.

Por otro lado, y en cuanto a formación profesional se refiere, son las mujeres las que muestran una representación superior a la de los hombres, próximo a un 5% en el primer caso y a un 3,5% en el segundo.