


LOS SEGUNDOS COMICIOS LOCALES

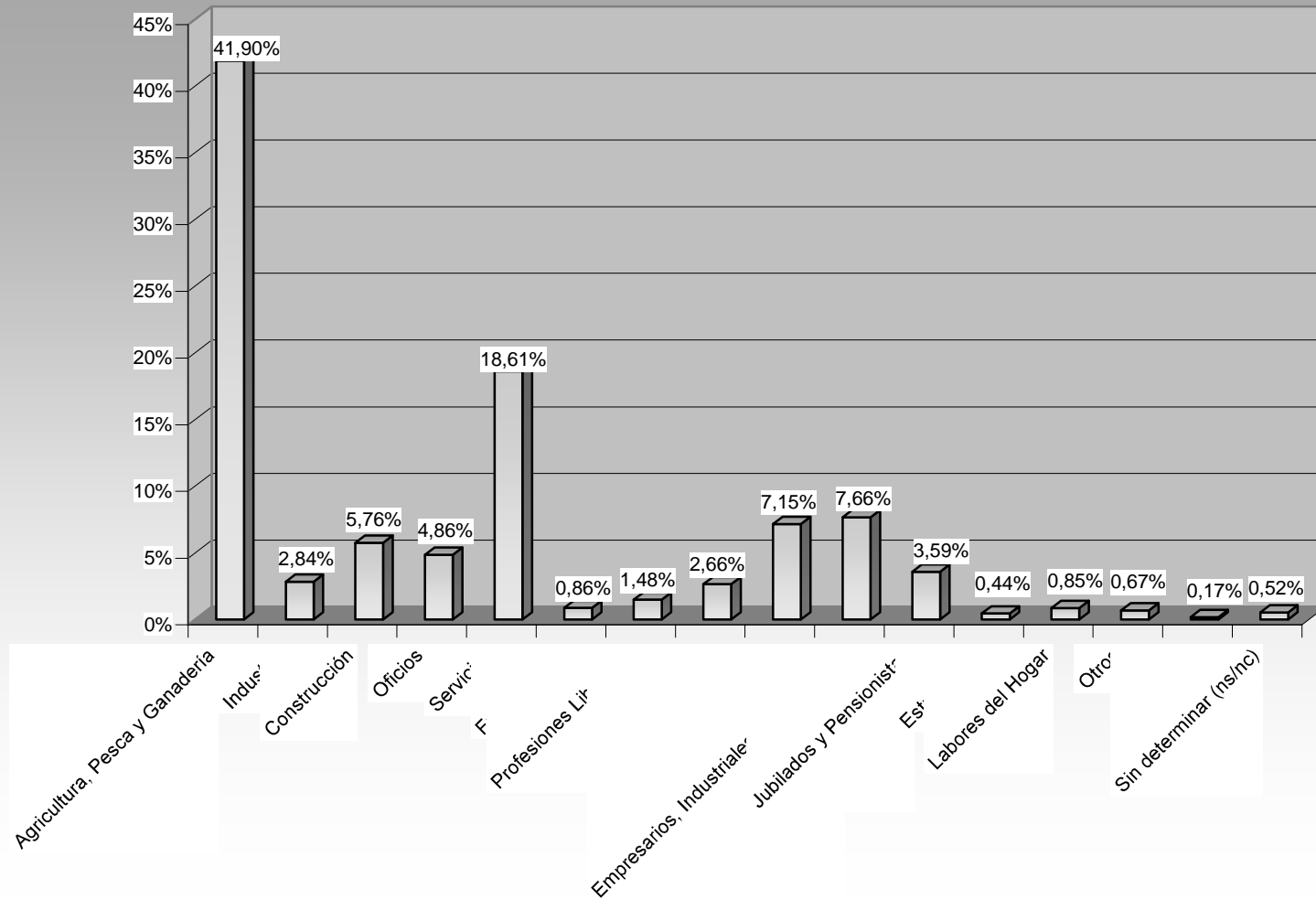
Parte III



SECRETARIA DE ESTADO DE
COOPERACIÓN TERRITORIAL

Dirección General de Cooperación Local

DISTRIBUCIÓN POR OCUPACIONES



En la legislatura de 1.983 a 1.987, en términos generales, es posible sostener que la ocupación principal de los dirigentes municipales fue la agricultura.

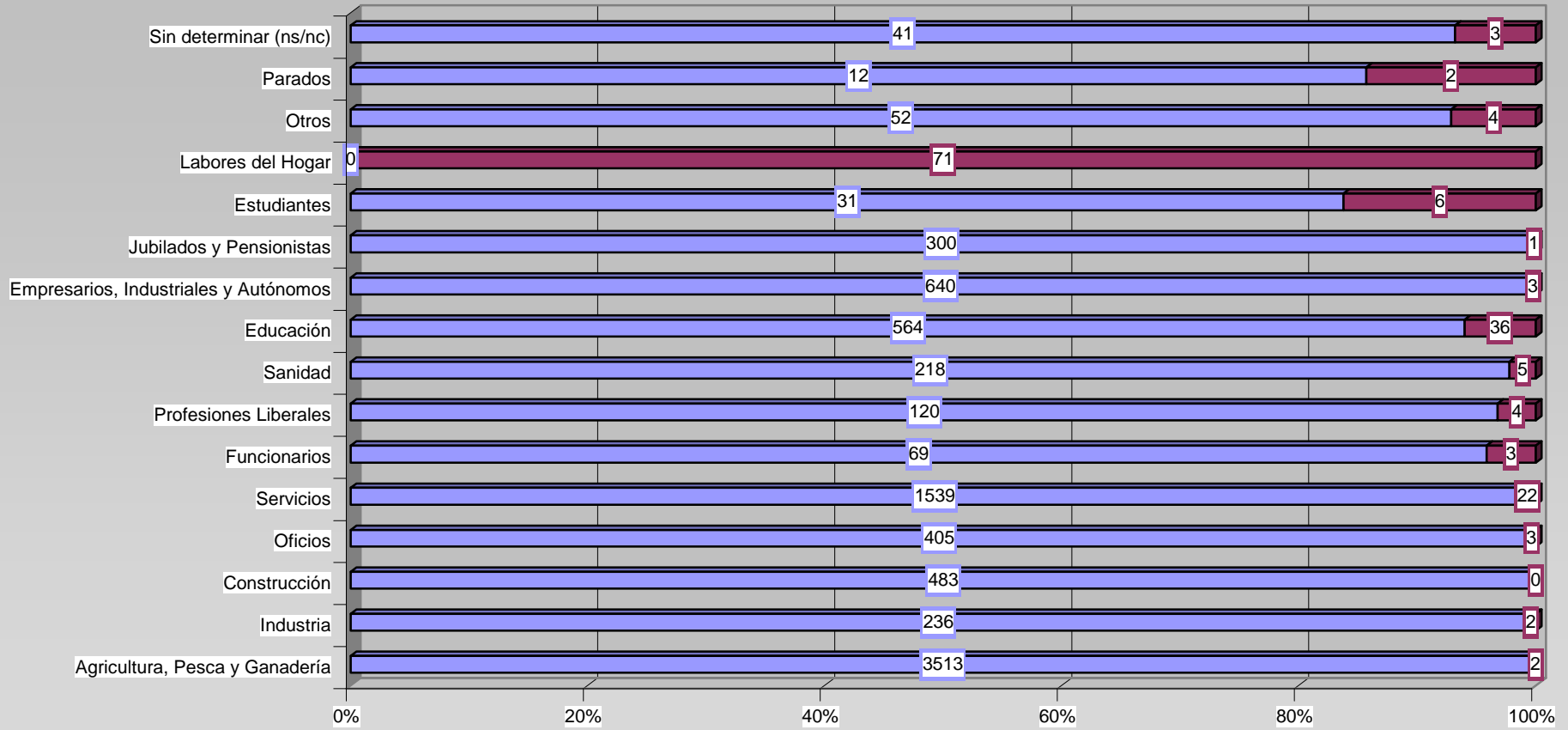
En puestos de trabajo relacionados con el sector servicios se encontraban un 18,61 por ciento de los alcaldes y alcaldesas, lo que supone cerca de 2.000 personas menos que en el sector vinculado a la agricultura, la pesca y la ganadería.

A continuación, encontramos a quienes generan su propio empleo bien como autónomos, empresarios e industriales y también a quienes se dedican a la educación, si bien con porcentajes algo superiores al 7 y medio por ciento en los primeros casos, y al 7 por ciento en el segundo.

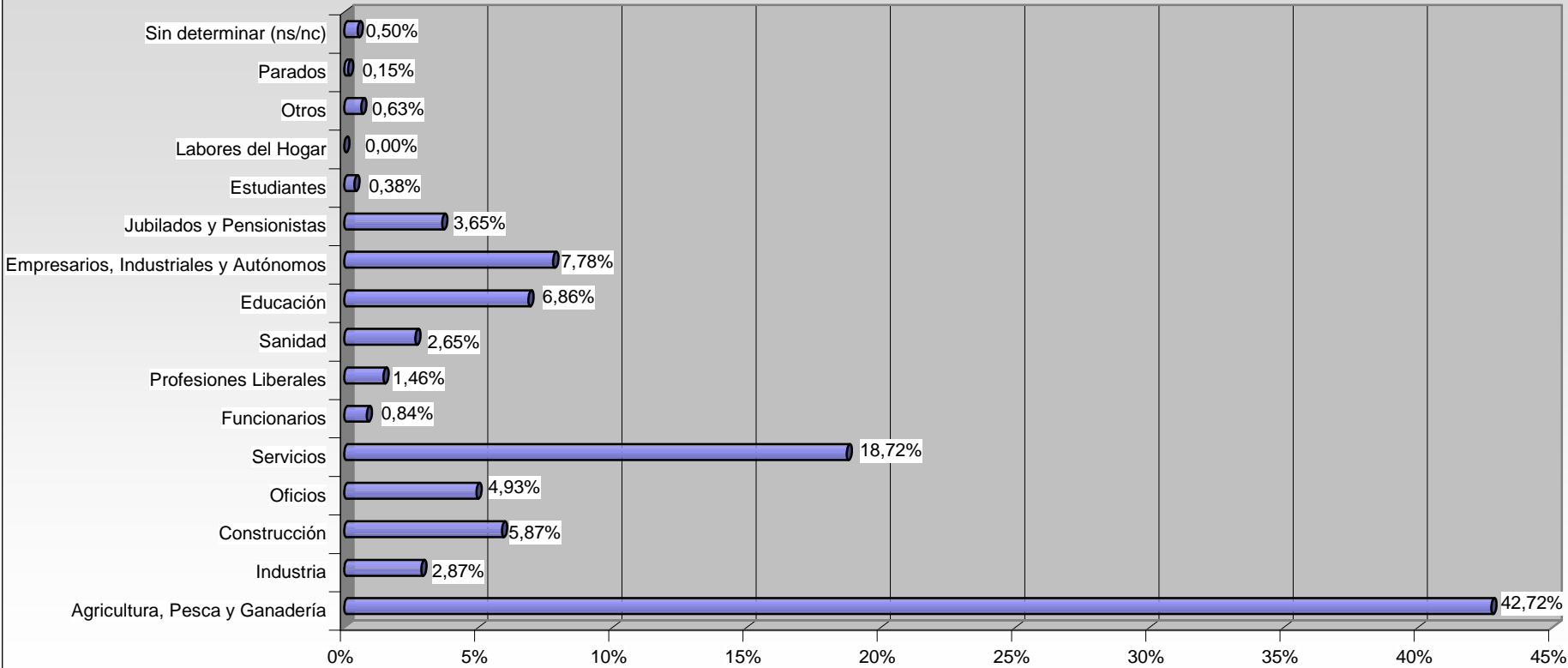
La construcción ocupaba también a un número importante de alcaldes, concretamente 483, aunque muy por debajo de las profesiones más representadas.

Si analizamos por sexos las ocupaciones, encontramos el siguiente reparto:

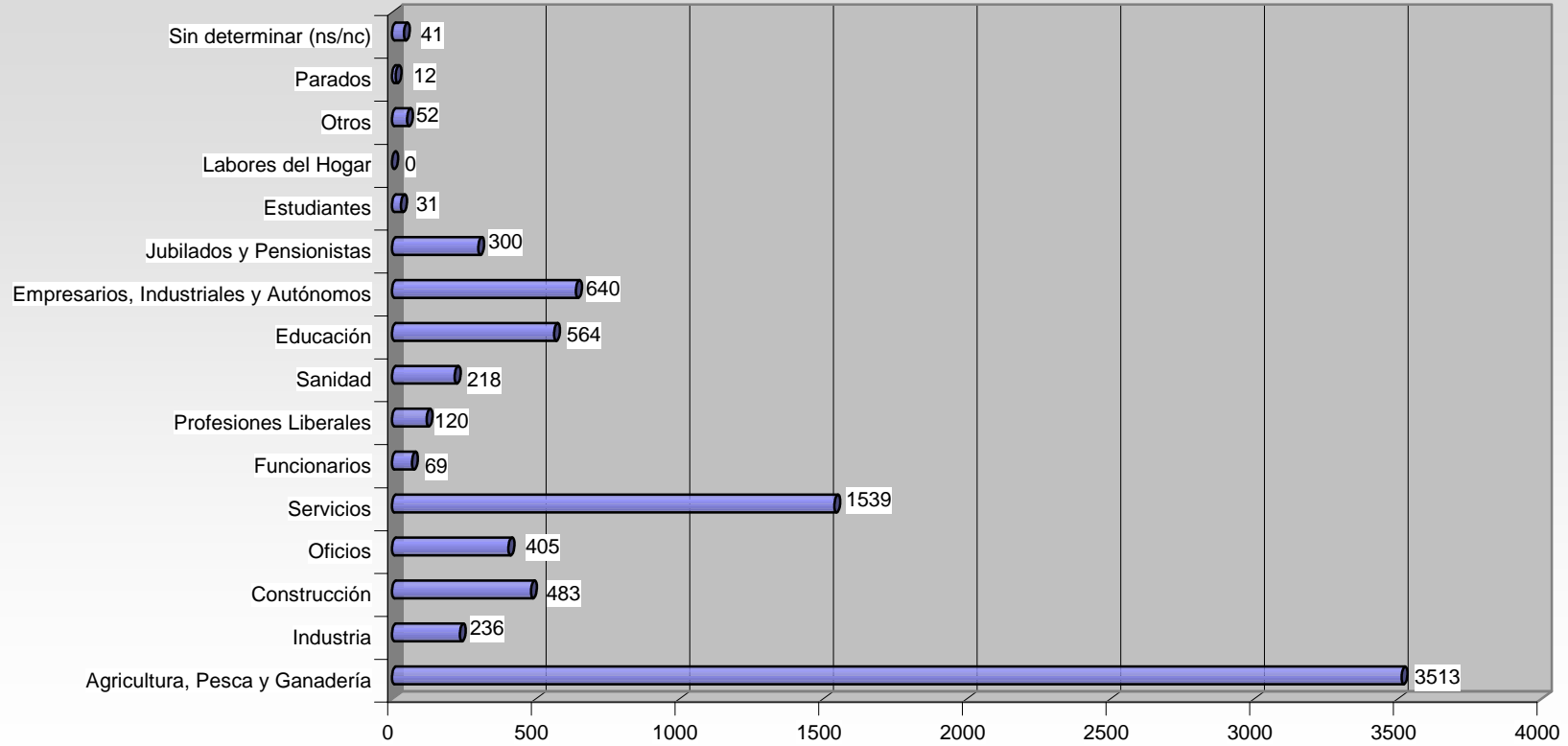
DISTRIBUCIÓN POR SEXO Y OCUPACIÓN



PORCENTAJE DE ALCALDES POR OCUPACIÓN



ALCALDES POR OCUPACIÓN



Los alcaldes de la segunda legislatura se dedicaban principalmente a la agricultura, de hecho de los 3.513 dedicados al sector primario, 3.001 eran agricultores y 204 ganaderos.

En cuanto, a los servicios, el segundo sector con más alcaldes empleados, destacan profesiones como la de Administrativos (260) o Comerciantes (183).

Dentro de la categoría del empleo por cuenta propia, fueron los industriales los más numerosos (562).

Los profesores de EGB también fueron numerosos en esta legislatura, concretamente hubo 473.

De los 483 alcaldes empleados en el sector de la construcción, 206 eran albañiles.

Respecto a los oficios, son muchos los que se agrupan, pero por su número cabe destacar el de mecánico (82), electricista (65), ebanista (56), o panadero (51).

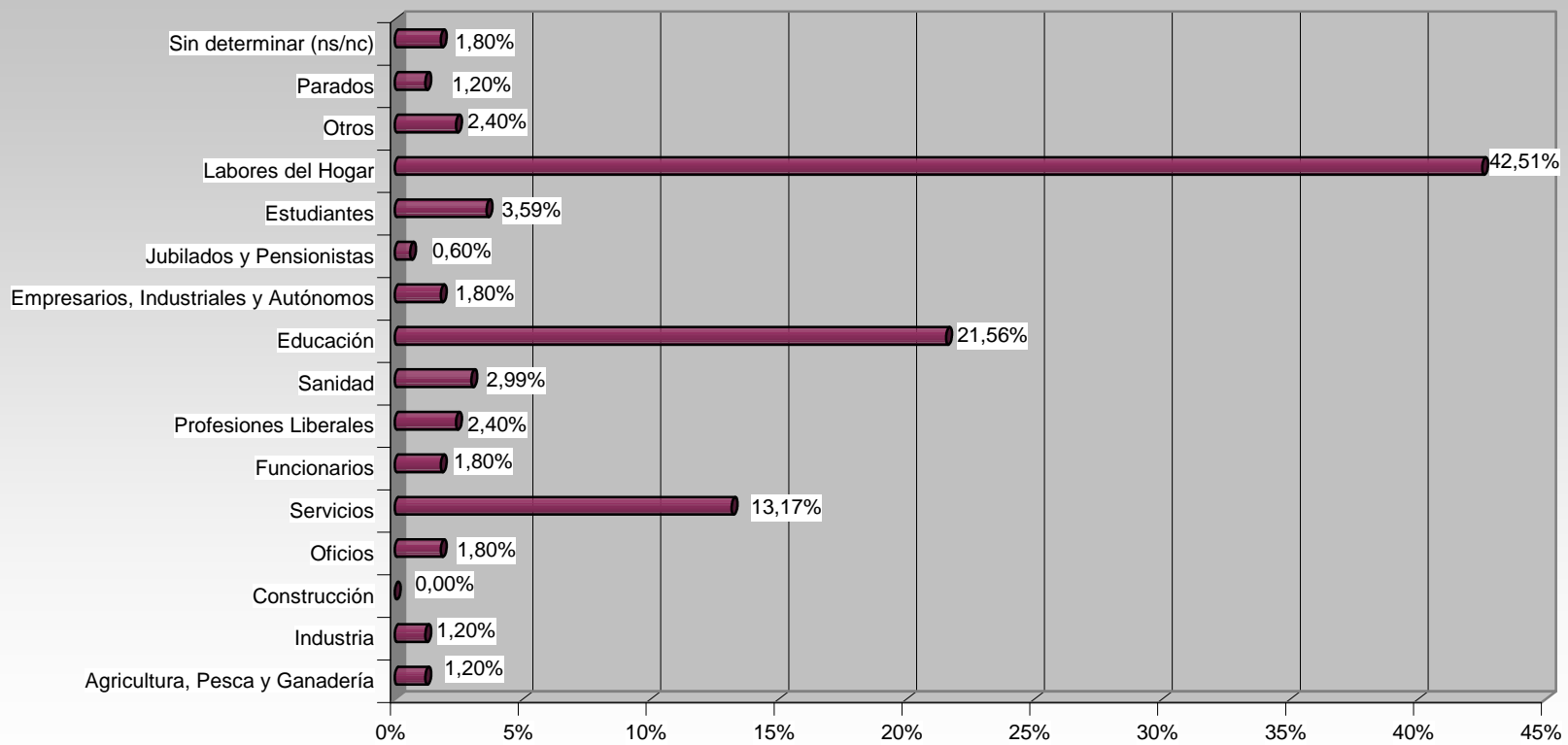
A continuación se sitúan los jubilados o pensionistas, entre los cuales encontramos a 300 alcaldes.

Empleados en el sector industrial hubo 236 y en el ámbito de la sanidad 218, donde casi la mitad eran médicos.

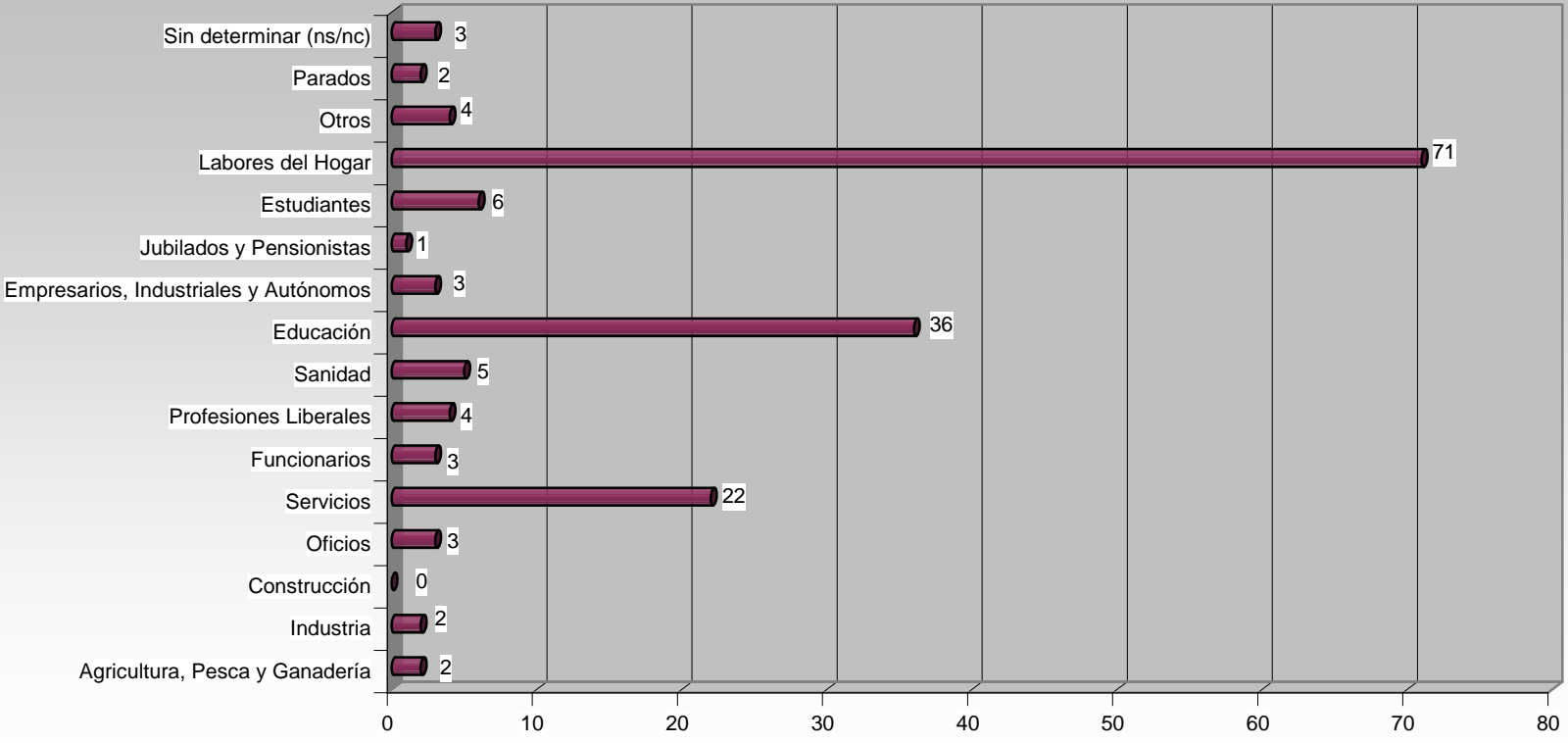
Desarrollando profesiones liberales hubo 120 alcaldes, entre los que destacan los abogados, que fueron concretamente 77.

Por último, 31 alcaldes eran aún estudiantes y 12 de ellos se encontraban parados.

PORCENTAJE DE ALCALDESAS POR OCUPACIÓN



ALCALDESAS POR OCUPACIÓN



Por su parte, las alcaldesas mostraron un diferente perfil laboral, pues ellas en su mayoría, el 42, 51 por ciento, se dedicaban a las labores del hogar, seguidas de la educación y los servicios.

De las 36 alcaldesas empleadas en el campo de la educación, 34 eran profesoras de EGB.

En cuanto al sector servicios, la mayoría eran administrativas.

Y después los porcentajes se reducen considerablemente, ya que en estas tres categorías se encuentran incluidas casi el 77,25 por ciento del total de alcaldesas.

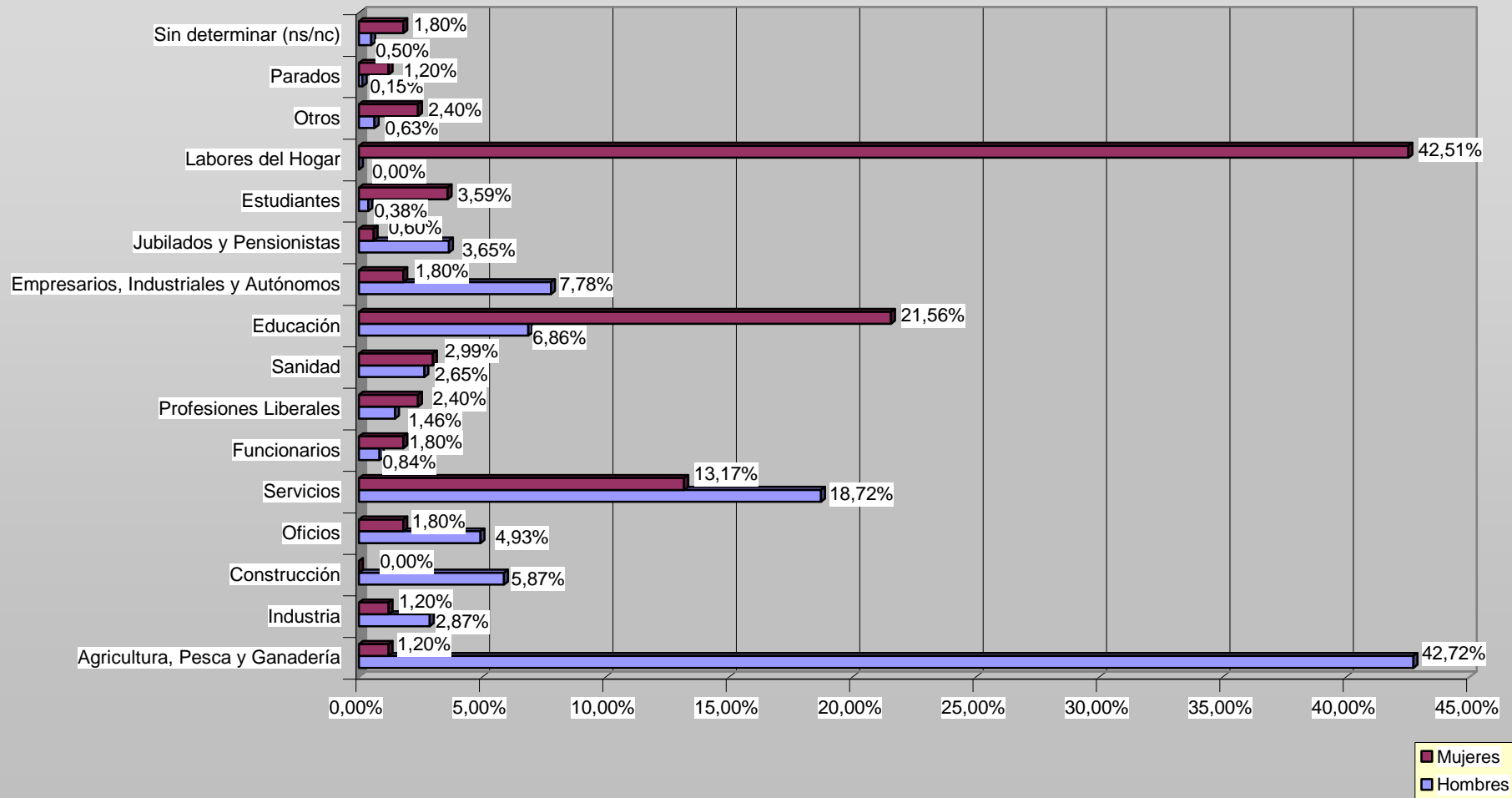
Con casi un 3,60 por ciento, o lo que es lo mismo, 6 alcaldesas, aparecen las estudiantes.

Hubo 5 alcaldesas ocupadas en el ámbito de la sanidad, y desempeñando profesiones liberales encontramos a 2 abogadas, 1 psicóloga y 1 escritora.

En cuanto a los oficios desempeñados por las alcaldesas, cabe destacar una peluquera, una pastelera y una electricista.

Por último, tan sólo 2 alcaldesas se encontraban en paro, 2 eran agricultoras, sólo una de ellas pensionista y ninguna mujer estaba ocupada en el sector de la construcción.

PORCENTAJE POR SEXO Y OCUPACIÓN



Los alcaldes de la segunda legislatura muestran su mayor porcentaje de ocupación en el ámbito de la agricultura, la pesca y la ganadería con un 42,72 por ciento.

Las alcaldesas, por su parte, muestran un porcentaje muy similar, un 42,51 por ciento, en la actividad más ejercida por ellas, la de las labores del hogar.

Sin embargo, ningún alcalde aparece como ocupado en estas labores y sólo 2 de las 167 alcaldesas que presidieron corporaciones locales en esta legislatura se dedicaban a la agricultura.

En el caso de las mujeres, la educación es la segunda ocupación y los servicios la tercera; mientras que en el caso de los hombres este orden se invierte, los servicios son la segunda actividad más desarrollada y la educación la tercera.

Tanto la construcción como otra serie de oficios o trabajos ligados tradicionalmente a los hombres no estuvieron ocupados por ninguna mujer, como por ejemplo el empleo como ganadero, granjero, cerrajero, camionero, tractorista, minero, tornero, carpintero o cartero.